



Bonjour chers membres de l'Association Pickleball Ville de Québec (APVQ),

En ce 15 juin 2025,

Le Tennis et Pickleball de l'Université Laval et l'APVQ s'associent afin d'offrir l'opportunité aux membres de l'APVQ de jouer à moindre coût sur les terrains de l'Université Laval.

Afin de vous offrir la meilleure expérience possible, l'Université Laval met à disposition 10 terrains de pickleball entièrement rénové en date de l'été 2024 et elle fournit également les infrastructures nécessaires comme les filets pour vous permettre de jouer. Elle est également dotée d'un nouveau système de réservation vous permettant de réserver à n'importe quel moment tout en ayant la tranquillité d'esprit d'être sûr d'avoir une place juste pour vous.

Votre promotion est la suivante :

- 10% de rabais sur l'abonnement pour un montant final de 54\$ + taxes
- 10% de rabais sur les activités libres pour un montant final de 9\$ + taxes (gratuit pour les membres)

L'abonnement est valide pour la saison estivale 2025 jusqu'à la fin octobre

Des plages de jeux ouvertes seront accessibles pour vous les mercredis soir (3.5 à 3.9) de 16h à 18h00 et les vendredis matin de 9h00 à 11h (3.0 à 3.4)! Selon la demande il pourrait y avoir des ajouts.

Lien vers notre plateforme de réservation : [Plateforme de réservation](#)

Lien vers le site du PEPS avec toutes les informations : <https://peps.ulaval.ca/activite/tennis-et-pickleball-exterieur>

Comment profiter de cette offre?

Afin de profiter de cette promotion, il vous faudra suivre les étapes suivantes :

1. Vous devez créer votre compte client en cliquant sur le lien suivant : [Cliquez-ici](#)
2. Appuyer ensuite ici :

IDENTIFIEZ-VOUS - TENNIS PICKLEBALL UNIVERSITÉ LAVAL

Email

pomerleau38@gmail.com

Mot de passe:

☐ Se souvenir de moi la prochaine fois


[Mot de passe oublié?](#)

Entrer

Vous n'avez pas encore de compte?

[Inscrivez-vous en quelques secondes](#)

3. Remplissez les champs obligatoires
 - 3.1. Assurez-vous d'indiquer votre numéro de téléphone sous la forme suivante : 4189999999 (aucun espace, merci)
4. Envoyez la demande
5. Une fois que c'est fait, vous devez vous ajouter à votre groupe secret en suivant le lien suivant : [Ajout au groupe de l'APVQ](#)
 - 5.1. Si vous ne souhaitez pas prendre d'abonnement, vous pouvez désormais réserver des plages libres en fonction de votre tarif préférentiel (sauter à l'étape 7).
 - 5.2. Si vous souhaitez prendre un abonnement, suivez l'étape 6
6. Pour prendre son abonnement, connectez-vous maintenant à la plateforme avec le courriel et mot de passe que vous avez choisi
 - 6.1. Dans la barre en haut, rendez-vous dans abonnement



6.2.

6.3.



PROCHAINES ACTIVITÉS

AMIS

Choisissez maintenant l'abonnement qui vous convient :

Abonnement

Abonnement	Montant	Nombre de personnes
<input type="checkbox"/> Abonnement adulte (18 ans et plus)	68.99	1
Informations complémentaires Le coût de l'abonnement pour la saison estivale 2025 est indiqué ci-dessus. Afin de poursuivre, veuillez choisir l'option qui vous correspond. Notez bien que le prix indiqué ici inclut les taxes.		

Abonnement pour les membres de l'APVQ

Abonnement	Montant	Nombre de personnes
<input type="checkbox"/> Tarifs membres de l'APVQ	62.09	1
Informations complémentaires Tarifs réservés aux membres de l'APVQ		

6.4. Suivez les étapes suivantes et payez votre abonnement

7. Vous pouvez maintenant réserver gratuitement (si abonnement) et avec tarif préférentiel (si non-abonné)

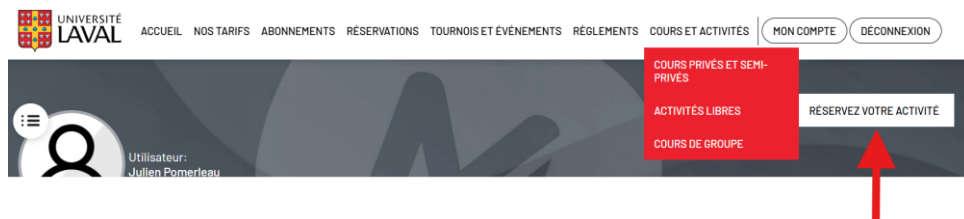
7.1. Réservation activités libres



ACCUEIL NOS TARIFS ABONNEMENTS RÉSERVATIONS TOURNOIS ET ÉVÉNEMENTS RÈGLEMENTS COURS ET ACTIVITÉS

7.1.1.

7.1.2. Déplacer votre curseur ici :



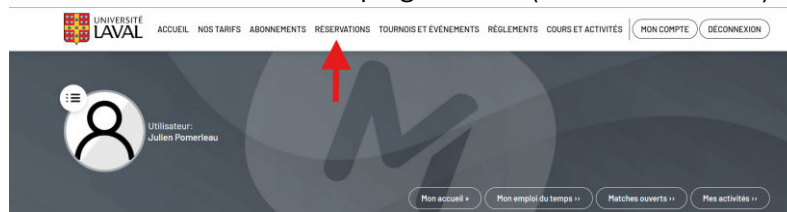
7.1.3. Choisissez votre terrain et réserver/payer sur les pages suivantes :

Club: TENNIS PICKLEBALL UNIVERSITÉ LAVAL | Groupe: Tous | Activité: Tous | Semaine: Semaine du 9 juin au 15 juin

LUNDI	MARDI	MERCREDI	JEUDI	VENDREDI	SAMEDI	DIMANCHE
09:00				08:00-11:00 Pickleball libre Pickleball A (2/4) 09:00-11:00 Pickleball libre Pickleball B (0/5)		

7.1.4. D'autres moyens sont possibles pour réserver, celui-ci permet d'avoir la meilleure vue d'ensemble

8. Réserver un terrain lors d'une autre plage horaire (avec un/une amie)



8.1.

8.2. Choisissez votre sport et la plage horaire votre choix ainsi que la durée et si vous jouez en simple ou double :

Jour: Jeudi, 12 Juin, 2025 | Sport: Pickleball | Aujourd'hui < >

Pickleball A	Pickleball B	Pickleball C	Pickleball D	Pickleball E	Pickleball F	Pickleball G	Pickleball H	Pickleball
07:00-08:00	07:00	07:00	07:00	07:00	07:00	07:00	07:00	07:00
08:00	08:00	08:00	08:00	08:00	08:00	08:00	08:00	08:00
09:00	09:00	09:00	09:00	09:00	09:00	09:00	09:00	09:00
10:00	10:00	10:00	10:00	10:00	10:00	10:00	10:00	10:00
11:00	11:00	11:00	11:00	11:00	11:00	11:00	11:00	11:00
12:00	12:00	12:00	12:00-13:00	12:00-13:00	12:00	12:00	12:00	12:00-13:00
13:00	13:00	13:00	13:00	13:00	13:00	13:00	13:00	13:00
14:00-15:00	14:00-15:00	14:00-15:00	14:00	14:00	14:00	14:00	14:00	14:00
15:00	15:00	15:00	15:00	15:00	15:00	15:00	15:00	15:00
16:00	16:00-17:00	16:00	16:00	16:00	16:00	16:00	16:00	16:00
17:00	17:00-18:00	17:00-18:00	17:00-18:00	17:00-18:00	17:00	17:00	17:00	17:00
18:00					18:00	18:00	18:00	18:00

8.3. Ajouter vos amis et accepter la politique de conditions légales



JOUEURS

(indiquer tous les joueurs)



+1

Ajouter des joueurs

🔒 Votre tarif pour ce créneau: \$11,50

☐ J'ai lu et j'accepte les conditions légales de service de réservation du club. [Conditions légales](#)

8.4.

- 8.5. ATTENTION, l'ami doit accepter votre demande avant de l'ajouter comme ami, sinon faites chercher des joueurs dans la base

Ajouter des amis

Chercher d'autres joueurs dans la base

- 8.5.1. Accepter une demande d'ami :



- 8.5.2. Rendez-vous dans la section ami et acceptez votre ami

- 8.6. Réservez maintenant votre terrain et payez (si le cas s'applique)

Ajout important

Les étapes précédentes vous seront utiles lors de votre première connexion. Pour les fois à venir, nous vous conseillons fortement d'utiliser l'application mobile, elle est plus rapide et simple d'utilisation.

1. Vous pouvez télécharger l'application mobile **Université Laval Tennis** sur l'APP Store ou sur le Play store
2. Vous pouvez ensuite vous connecter avec les mêmes identifiants que sur le web.
3. L'application mobile est très intuitive, vous devriez vous retrouver sans mal.
4. La section activité se trouve un peu plus bas sur la page principale et elle est également accessible en utilisant les barres de côté.
5. Si vous avez des questions concernant l'application mobile, n'hésitez pas à nous écrire au centredetennis@sas.ulaval.ca. Nous nous ferons un plaisir de vous répondre.

Hélène Bélanger

Présidente APVQ